

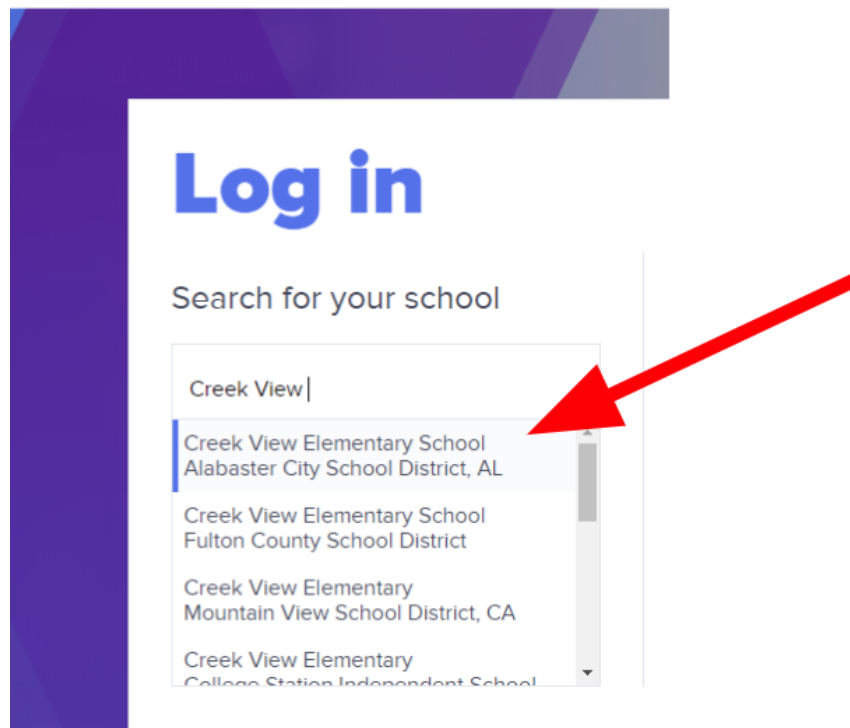


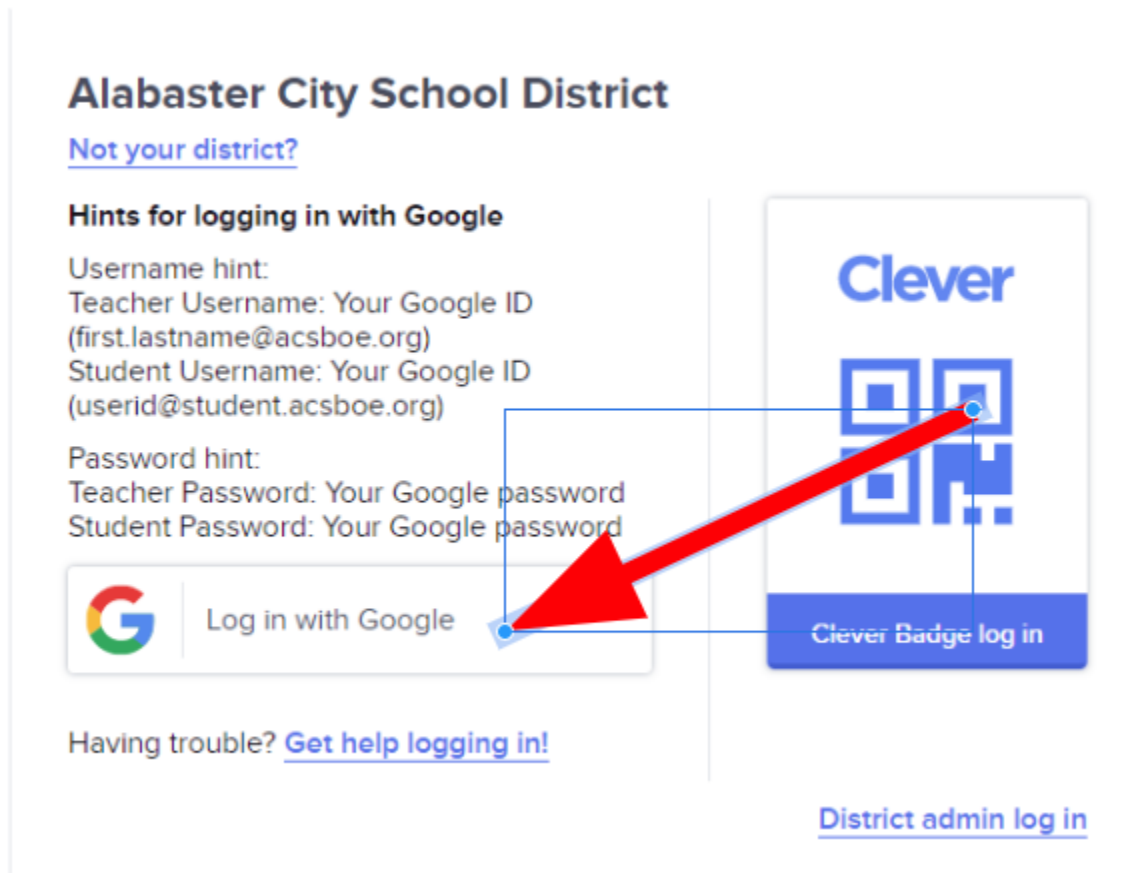
## Direcciones para Iniciar la Sesión en Clever



1. Usa el navegador de Google  , va a Clever.com ([linked here](#)).
2. En la parte superior de la página, haga clic en  .
3. Escriba el nombre de la escuela de su alumno y selecciónelo.



4. Haga clic en “Log in with Google (Iniciar sesión con Google.)”



5. Inicia la sesión con el correo electrónico de su estudiante y la contraseña.

**NOTA: Si el estudiante no sabe su dirección de correo electrónico, por favor envía un correo electrónico al maestro.**

6. Cuando haya iniciado sesión, verá todas las aplicaciones que su hijo/a puede usar. Estas con las mismas aplicaciones que usamos en la escuela. No dude en contactar al maestro de su hijo con cualquier pregunta o preocupación que tenga.

## Una Vista de los Aplicaciones en Clever:

More apps



Destiny Discover



Discovery Education



Edulastic



Google



Google Classroom



Google Docs



Google Drive



Google Sheets



Imagine Language & Literacy



Imagine Math



Imagine Math Facts




Learning.com



MackinVIA



Typing.com



XtraMath